

## Importeren in Studio 11 van apparaat. Voorbeeld.

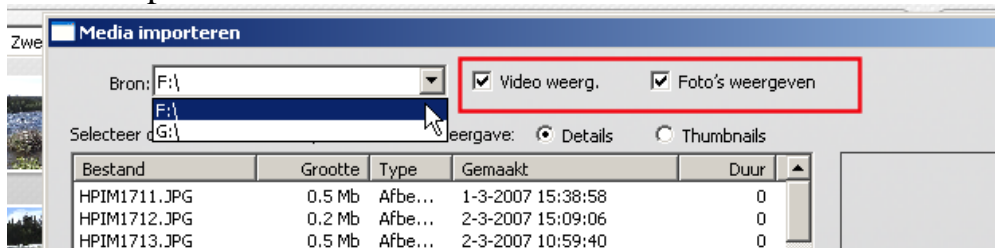
In **Studio 11** kunnen we video's en foto's direct van een **DVD/CD** importeren.  
Ga naar **bestand/Media importeren van apparaat**.



Of klik op de **pijl** zoals hieronder aangegeven.

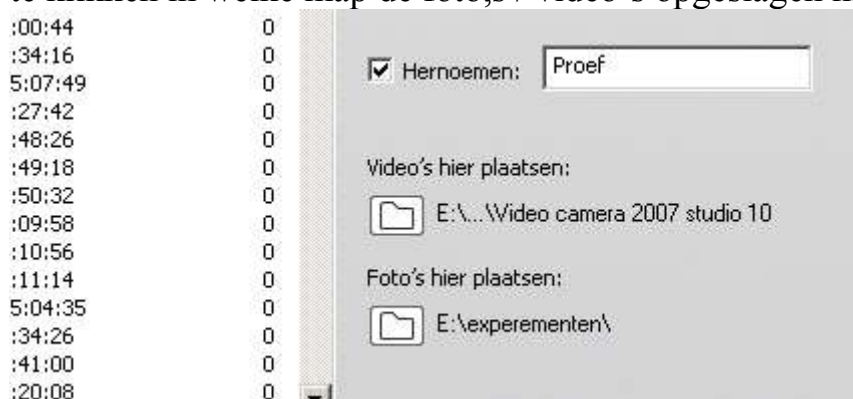


Nu volgt een scherm waar je het **station** kunt selecteren, als je een DVD speler en brander apart hebt.

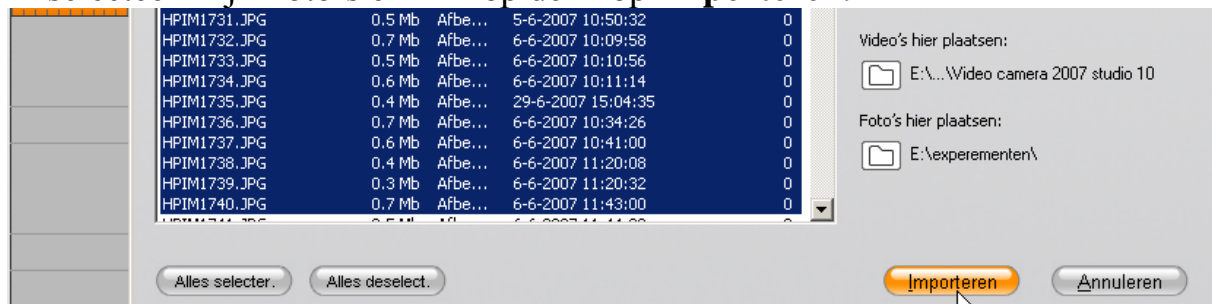


Je kunt nu tevens aangeven of je alleen video, of alleen foto's wil importeren, door een **vinkje** weg te halen, of te plaatsen.


Ook zet ik een vinkje bij **Hernoemen**, en vul **Proef** in, en bepaal door op de mapjes te klikken in welke map de foto's / video's opgeslagen moeten worden.



Ik selecteer mijn Foto's en klik op de knop **Importeren**.



Als ik nu in mijn Map kijk, zijn alle foto's, video's hernoemd, en opnieuw genummerd.



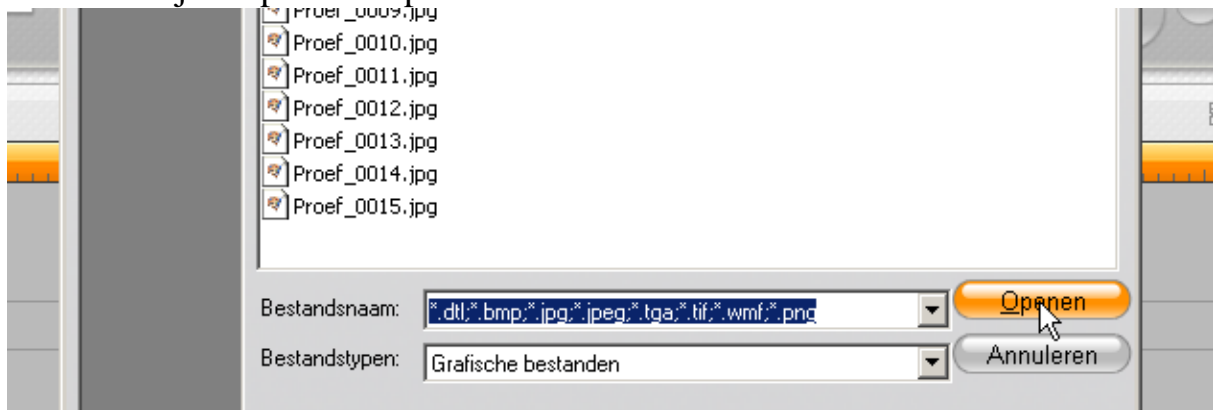
Ik klik nu op de knop foto invoegen.



Of video's invoegen.



En zoek mijn map **Proef** op.



En klik op **openen**, en nu staan alle foto's / video's in het **album**.

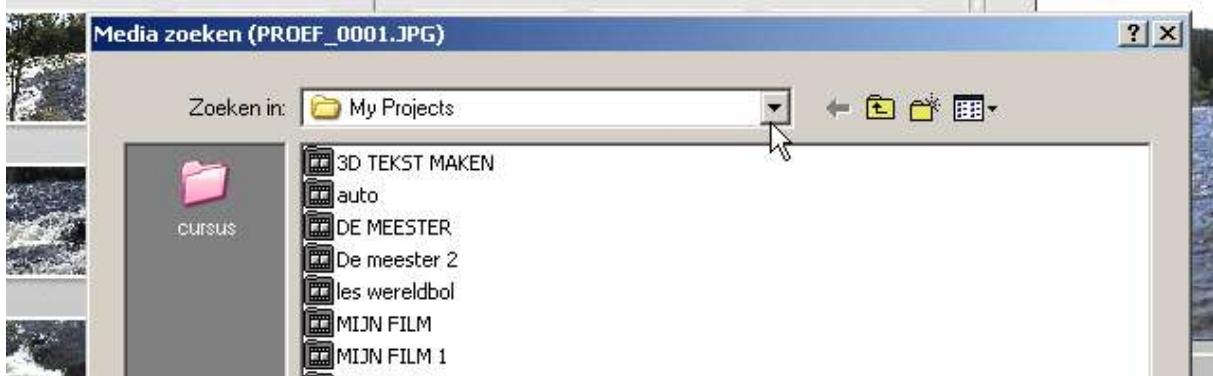
Nu kan ik de foto's of video's naar de tijdlijn slepen, en gaan bewerken.

Denk er om dat je de map, in mijn geval **Proef niet verplaatst**, want dan kan **Studio** ze niet terug vinden als je later verder wil met je project.

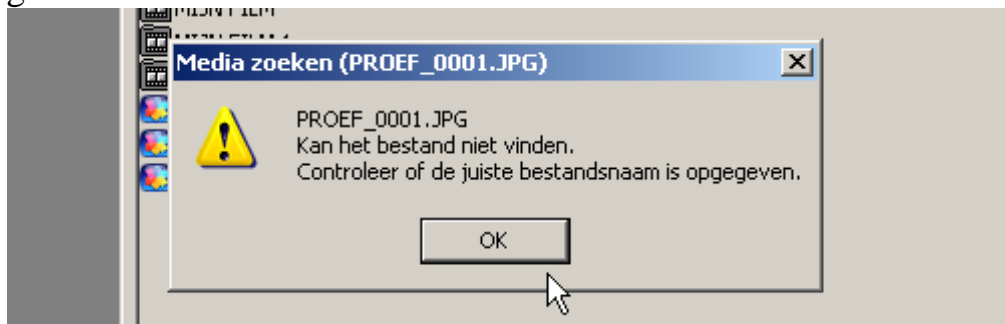
Ik heb mijn map Proef even verplaatst en ga nu mijn project die ik had opgeslagen weer inladen. Ik ga naar Bestand en wijs Proef.stx aan.



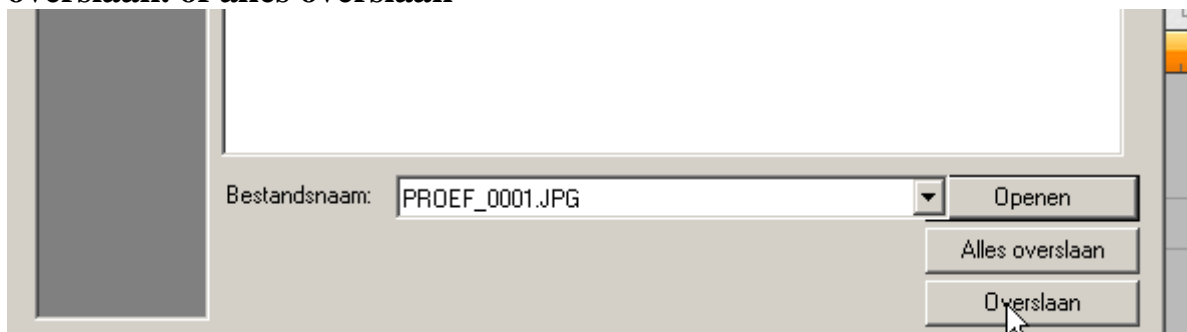
Studio komt met een scherm om de foto op te zoeken, je kunt nu dus naar de verplaatste map verwijzen.



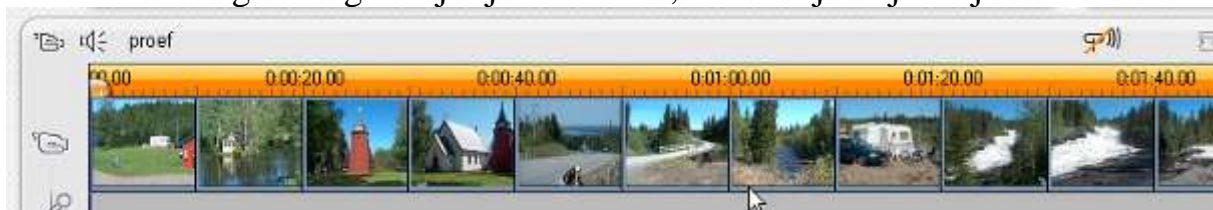
Ik doe of ik niet meer weet waar de bestanden zijn, weggegooid????  
En klik direct op **openen** geeft Studio een scherm, dat het bestand niet wordt gevonden.



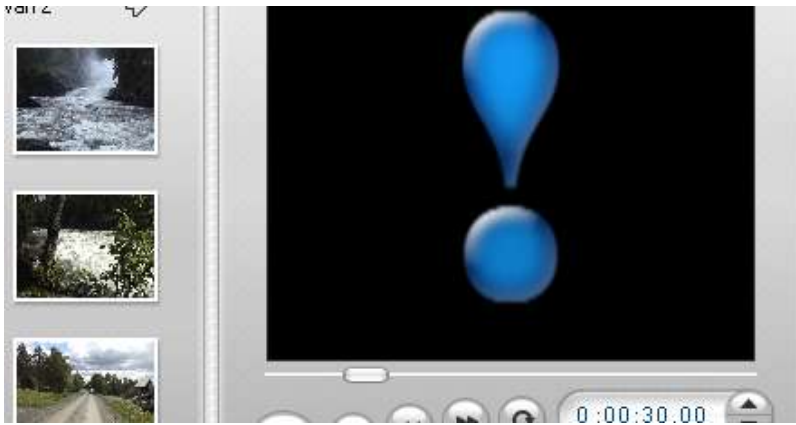
Omdat ik niet weet waar de foto's of video's gebleven zijn, klik ik op de knop **overslaan. of alles overslaan**



Nu laat Studio gelukkig de tijdlijn weer zien, en denk je blij te zijn.



Maar als je nu een foto of video actief maakt, zie je in het voorbeeld scherm **het beruchte uitroepteken**.



Dit uitroepteken betekent dus dat je de bestanden die Studio nodig heeft hebt **verplaatst**,

of **verwijderd**, dit gebeurt ook als je **1 foto of 1 video clip hebt** verplaatst.

Studio gebruikt altijd de **originele foto of video**, maar verandert nooit iets aan het origineel.

Alle wijzigingen die je in Studio doet worden door Studio apart opgeslagen in een ...stx bestand.

Succes.

Joop Woldman.